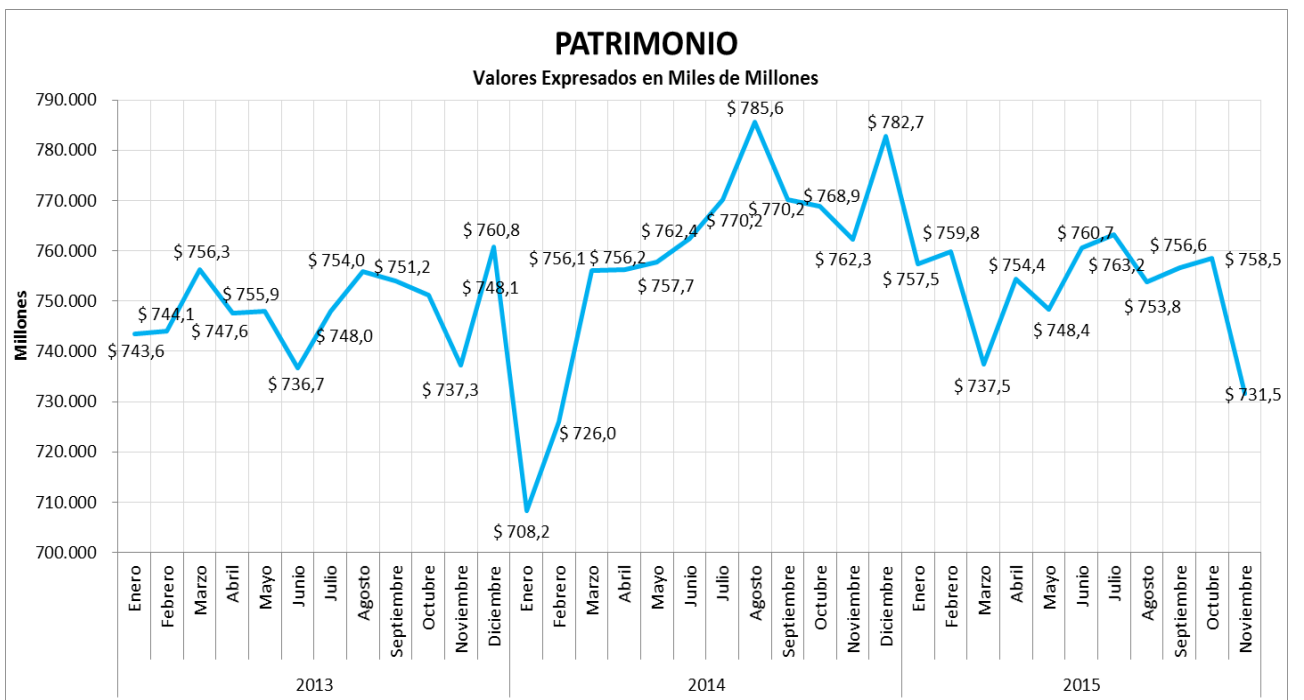
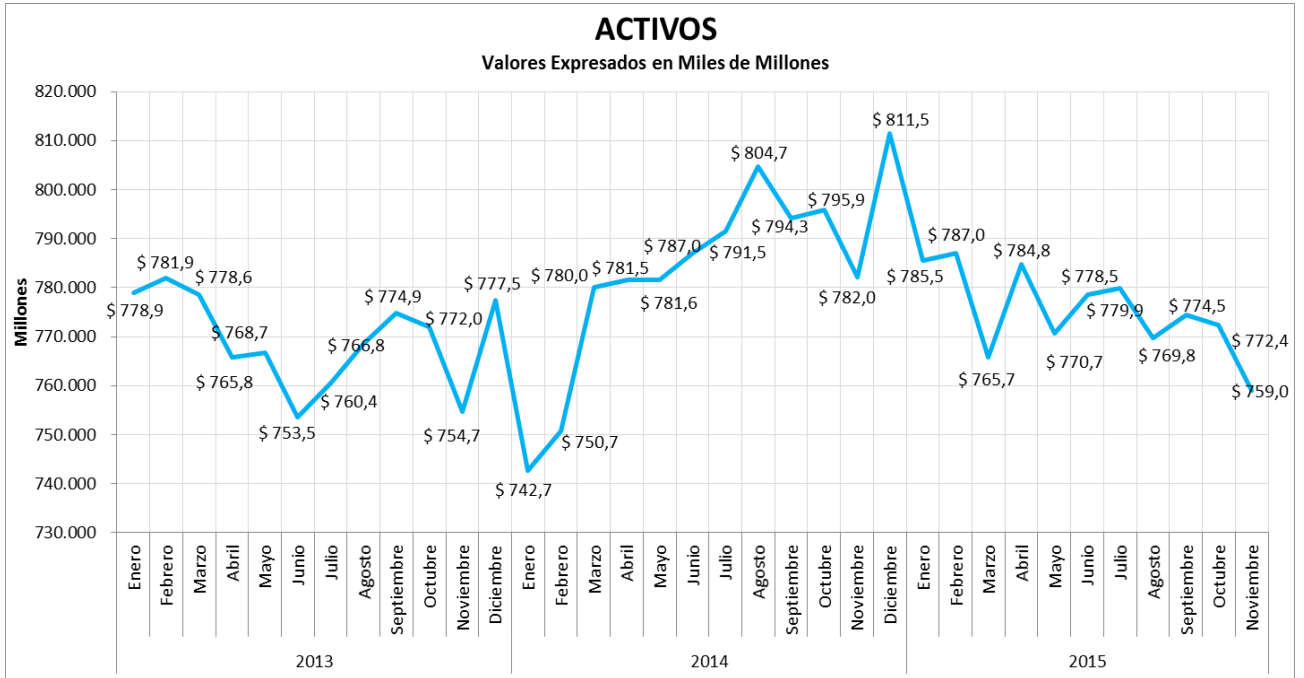


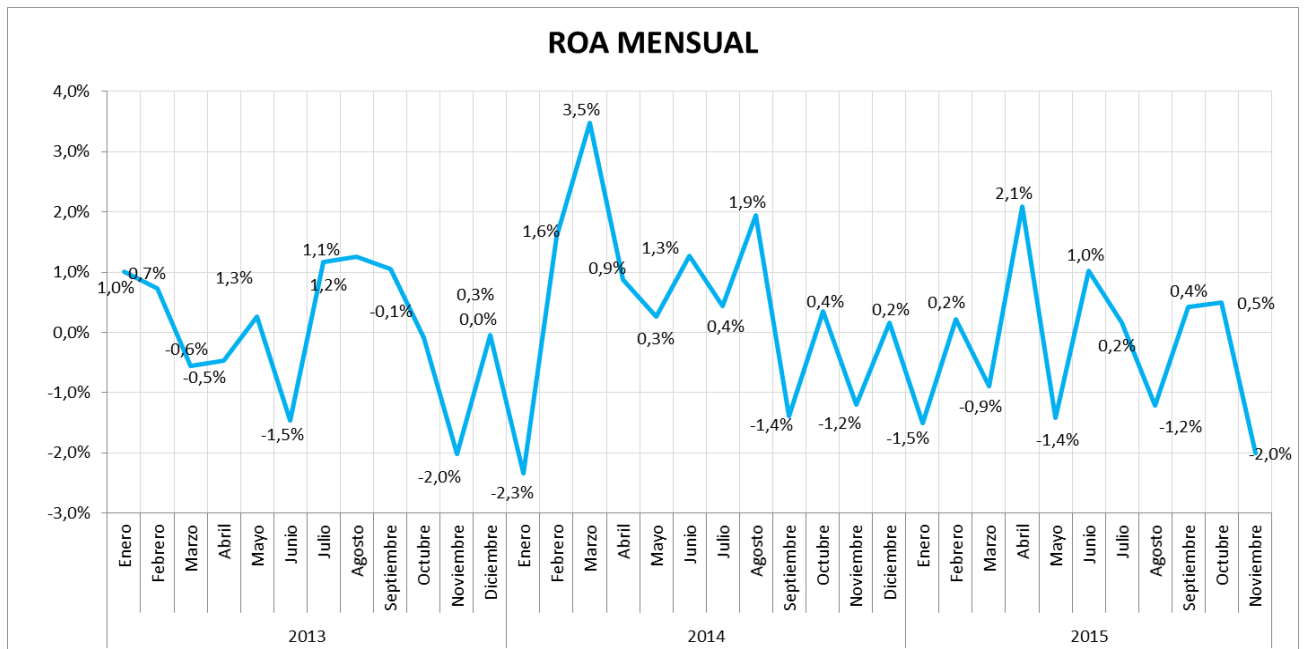
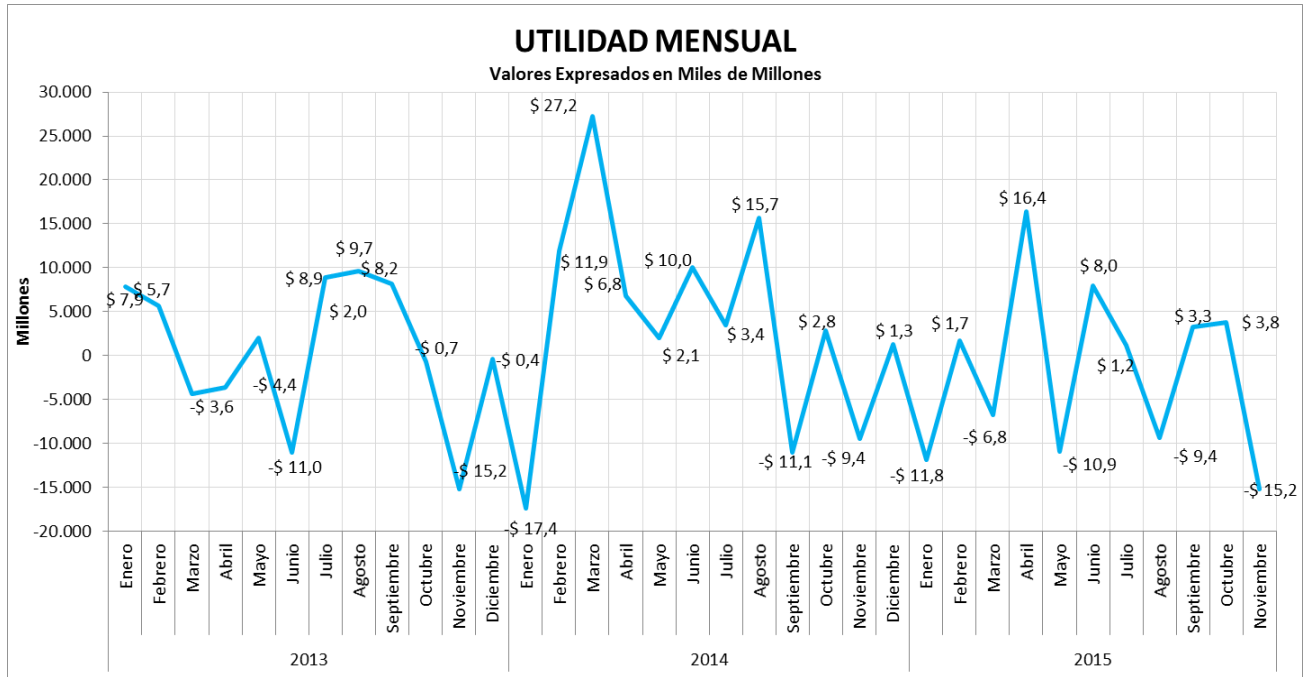


**ASOMUTUOS**

Asociación Nacional de Fondos Mutuos de Inversión

**CIFRAS CONSOLIDADAS  
NOVIEMBRE 2015**



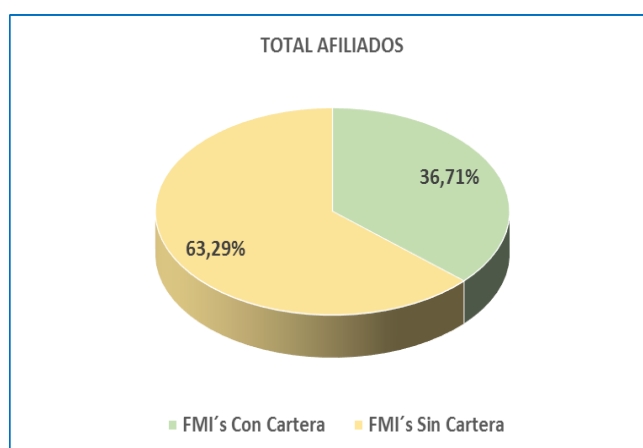
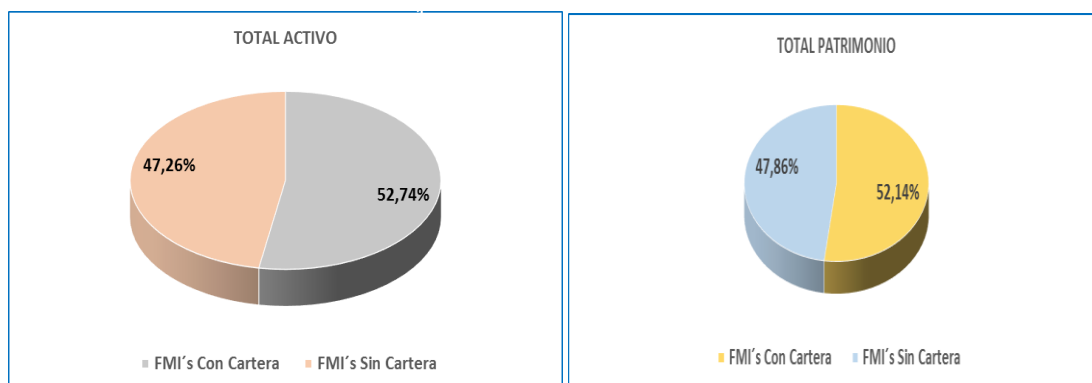


CIFRAS IMPORTANTES	TOTAL	Participación	
		FMI's Con Cartera	FMI's Sin Cartera
TOTAL ACTIVOS *	\$ 758.983	52,74%	47,26%
TOTAL PATRIMONIO *	\$ 731.537	52,14%	47,86%
TOTAL AFILIADOS	84.321	36,71%	63,29%

\* Cifras en Millones

ENE - NOV	TOTAL	FMI's Con Cartera	FMI's Sin Cartera
ROA	-2,60%	1,52%	-7,21%
ROE	-2,70%	1,60%	-7,39%
UTILIDAD TOTAL	- 19.769		

[Consultar Cifras del Gremio con corte a Noviembre 2015 \(Clic Aquí\)](#)



## TOP 5 FMI'S

FMI	ROA (Acumulado)
COLMOTORES	7,03%
FIA	6,00%
PETROCAJA	4,87%
COMPENSAR	4,63%
FONDOBANEQ	4,62%

FMI	Variación Anual Afiliados
FAVIM	29,32%
FONDOBANEQ	23,54%
COMPARTIR	22,85%
COMPENSAR	14,56%
PETROMECL	10,92%

FMI	Variación Anual Utilidad
FINDAHORRO	86,16%
FIMEBAP	31,99%
FIMPREVI	14,94%
F.I.A	9,87%
PETROCAJA	2,87%



**ASOMUTUOS**

Asociación Nacional de Fondos Mutuos de Inversión

**Luz Elena Yepes Lobo**

Directora Ejecutiva

**Roberto Garavito**

Asistente Administrativo

Nota Aclaratoria / Disclaimer:

Esta recopilación fue elaborada con base en información de fuentes que ASOMUTUOS considera confiables. No obstante lo anterior, ASOMUTUOS no se hace responsable de interpretaciones o distorsiones que del mismo hagan terceras personas. Las cifras presentadas reflejan comportamientos históricos o información a la fecha de la elaboración.